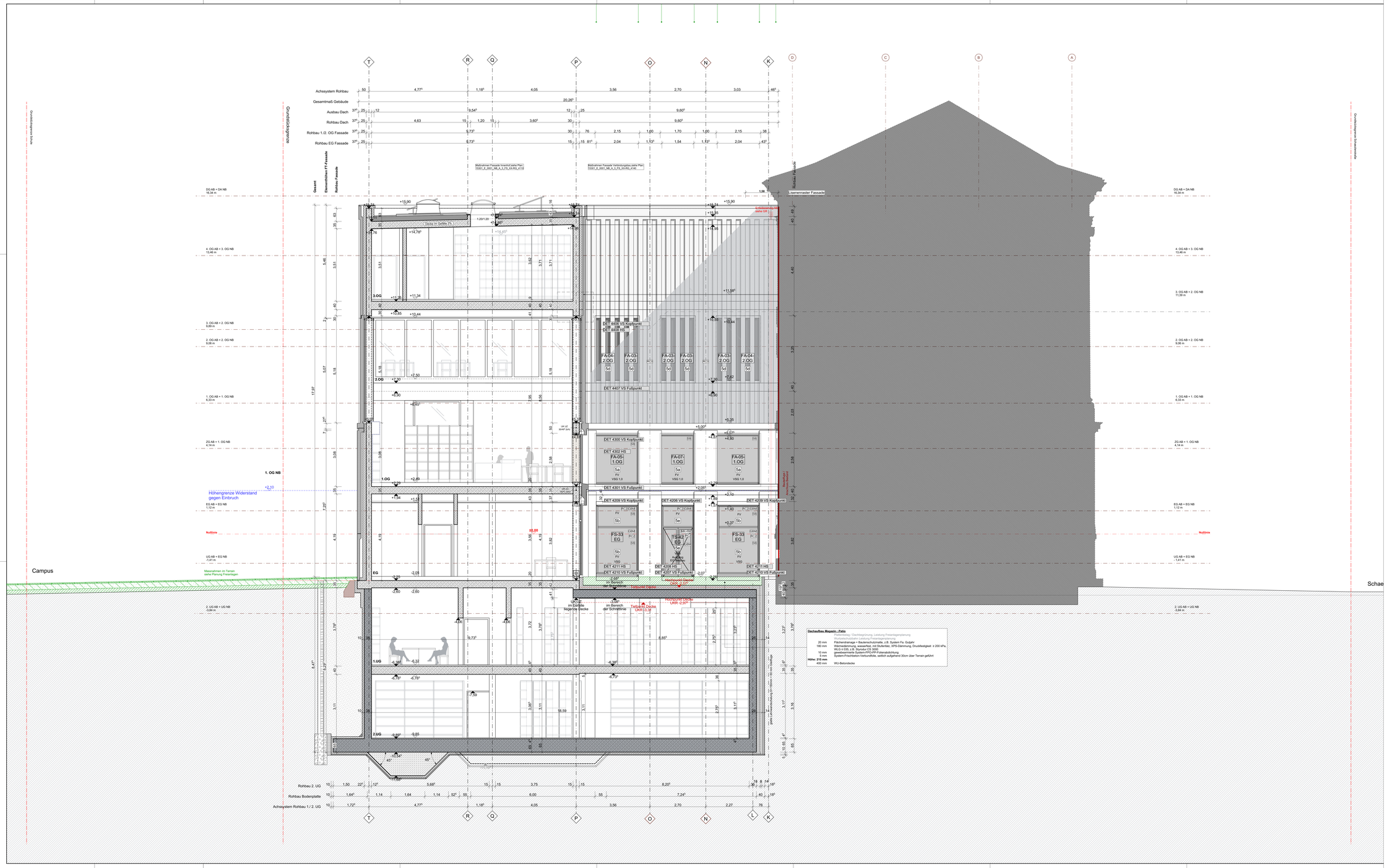

BRANDSCHUTZ

RD	rauchdicht
F 30	feuerhemmend, DIN 4102
F 90	feuerbeständig, DIN 4102
G 30	feuerhemmende Verglasung, DIN 4102
G 90	feuerbeständige Verglasung, DIN 4102
T 30	Tür, feuerhemmend
T 90	Tür, feuerbeständig
RS	Rauchschutz
DSST	Tür, selbstschließend, dicht- und selbstschließend
DST	Tür, dichtschließend
RA	Rauchabzug
NA	Notausgang
BSK	Brandschutzklappe
SLTR	Steigleitung trocken
IBO	im Betrieb offen
RWA	Rauch- und Wärmeabzugsanlage
TSL	Einspeiseleitelle für trockene Steigleitungen

HÖHENANGABEN

OKFF	Oberkante Fertigfußboden
OKRF	Oberkante Rohfußboden
UKFD	Unterkante Fertigdecke
UKRD	Unterkante Rohdecke
UKFS	Unterkante Fertigsturz
UKRS	Unterkante Rohsturz
BRF	Brüstungshöhe Fertig
BRR	Brüstungshöhe Roh
LRH	Lichte Raumhöhe
VK	Vorderkante
OKT	Oberkante Terrain
HPT	Hochpunkt
TP	Tiefpunkt
UK UZ	Unterkante Unterzug
OK FF OK RF	

Fensterhöhen	OK BRR bis UKRS Bodentiefe Fenster ohne Brüstungshöhe
Tür- und Sturzhöhen	OKFF bis UKRS
Lichte Raumhöhen	OKRF bis UKFD

EINBRUCHSCHUTZ

RC2/RC3/RC4	Fenster / Türen mit Widerstandsklasse und Einbruchhemmung gem. DIN EN 1627
RC3i	Innendaueleiter (Klapp-EinhängeGitter) mit Widerstandsklasse und Einbruchhemmung gem. DIN EN 1627
GMa	Glasbruchmelder mit Anschluss an EMA-Anlage
GBM	Glasbruchsperre bei Fenstern
VÜ	Verschlussüberwachung bei öffenbaren Fenstern
VÜi	Verschlussüberwachung bei öffenbaren Innenverfenstern
MK+RK	Zustandsüberwachung Magnet+Riegelkontakte mit Anschluß an EMA-Anlage
RollG, RC	elektrische Rollgitter INNEN mit Widerstandsklasse und Einbruchhemmung gem. DIN EN 1627
Gitter	Bestehende Vergitterungen vergleichbar Einbruchhemmung RC 4

MATERIALIEN

NEUBAU	ALTBAU	allgemein
Stahlbeton	Stahlbeton NEU	Bestehender Bestand
Beton-Fertigteil	Gitterrost NEU	Abbruch Wände Mörtel
Mauerwerk	Mauerwerk NEU	Abbruch Bauteile
Gipskartonr/ Trockenbau	Gipskartonr/ Trockenbau NEU	Gitterrost NEUBAU
Dämmung	Dämmung NEU	Metallfragende Rohrleitungen NEUBAU

SONNENSCHUTZ / ENTRAUCHUNG

SB	Sonnenschutz/Blendschutz elektromot. außenliegend (Sonnenjalousie, schlitzenergiefähig), fb: Weiß +/- 0,45
A1	FU/ Abdunkelung + Entrauchung, manuell bedienbarer innere Fensterflügel ab DK FFB bis UK Brüstung
A2	abnehmbarer Einbruchschutzgitter, manuell bedienbare Sonnenschutzstoffe in Leitzung
B1	Blendschutz Innen, in Abhangdecke, manuell bedient
V 1	Horizontal- Verdunkelung im Innenbereich, manuell bedienter, schlemengeführter Vorhang
V 2	Vertikal-Verdunkelung Innenbereich, elektr.-motorisch bedienbar, mit Kette Schiebeservicesicherstrauch, unterhalb Kämpfer
RWA-el.Ok	RWA, elektrisch betrieben, Oberlicht - Öffner, an RWA-Anlage angeschlossen
RWA-DA el.Ok	RWA, elektrisch betrieben, Dachoberlicht, an RWA-Anlage angeschlossen
OL	manuell öffenbares Oberlicht

SONSTIGE ABKÜRZUNGEN

WäDä	Wärmedämmung	OG	Obergeschoss
FB	Fachboden	LR	Luftraum
TRH	Treppenhaus	ZG	Zwischengeschoss
AB	Altbau	HP	Hochpatterre
NB	Neubau	ST	Soulstarten
DoBo	Doppelboden	UG	Untergeschoss
GR	Gitterrost	FU	Fundament
DA	Dachaufbricht	AnD	Abhangdecke
DG	Dachgeschoss	RK	Revisionsklappe

TECHNISCHE AUSSTATTUNG

ELT	Elektro	HZ	Heizung
BE	Bodenablauf	RLT	Lüftung
DE	Deckenablauf	KS	Klimaschrank
NÖ	Notöbelauf	FÖE	Förderlechnik
SAN	Sanitär		

AUSSPARUNGSBEZEICHNUNGEN

WD	Wanddurchbruch	DS	Deckenschlitz
DD	Deckendurchbruch	BD	Bodendurchbruch

VERORTUNG

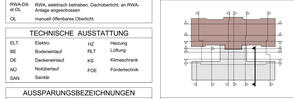

SC Q6-Q6

DATUM	INDEX	STATUS	ÄNDERUNGEN

Alle Maße sind am Bau zu prüfen. Maßunstimmigkeiten sind sofort mit dem Bauleiter und dem Planer zu klären. Bei Nichtbeachtung der Pläne und der Bauausführung, sind die Planungen der Fachingenieure und die Angaben der Sonderfachleute zu beachten. Firmenstatik und Firmeausführungsplanung ist vor Beginn der Ausführung mit Bauleitung und Planer abzustimmen. Die Koordinatenpunkte des Aufbaugebäudes liegt unbedingt. Höhenangaben sind auf OKFF bezogen. Abweichungen hiervon sind ansprechend vermerkt.

Der Auftragnehmer ist verpflichtet, Zeichnungen in technischer Hinsicht zu überprüfen. Alles hierzu gehörende auch gültige, mitgeltende Pläne von Fachplanern, Angaben, Hinweise und fertigungstechnische Merkmalen und Architekten und Bauleitung vor Ausführungsbeginn schriftlich mitzuteilen und zu begründen.

Die exakte Aufnahme von Referenzdaten anderer Gewerke dient der Lesbarkeit bauteiler Zusammenhänge und kann sowell funktionale Zusammenhänge nicht antgegenstehen. Vorlang an niedlichen Angaben erhalten: Die Angaben der Fachplaner haben Vorrang vor den Angaben der Tiefbauingenieure. Sie sind Einbauteile bei bestehig gleichwuchernden Abstellsmaßen grundsätzlich mittig anzuordnen.

Nach Erstellung des Rohbaus sind abschnittsweise Bezugspunkte vorzusehen und einzumessen. Die Bezugspunkte müssen nach dem Ausbau von Rohbauelementen oder Anschlüssen an andere Bauteile kontrol ea zu zu differenzieren Abschnitts- bingen. der Abschnittsweise muß dann fallweise neu gemessen werden. Die Bezugspunkte müssen so angelegt und Lage nach Raster- Bezugspunkten positioniert. Beilage müssen so ebenfalls gleichmäßig ausgerichtet oder zugeschnitten werden.

Die Fugenbreite beträgt gewesst 10 mm bei Materiel- sowie Bauteilwechsel, zu Einbauten, zum Randabschluß und für Dehnungsfugen. Ein einheitliches Fugenbild ist vorzugsweise zu verwenden. Es ist zu vermeiden, daß in Sichtflächen unregelmäßigen Einbau von z.B. Tünen oder Leuchten ausscöhlen. Kanten sind gerneet- schaftsgerechten mit minimalsteinigücher Ausrundung oder Fase- auszuführen.

Alle Projekthöhen bezogen auf:
± 0.00 = OKFF EG ALTBAU = + 494.627m ü.NN

LEISTUNGSSTAT.	BEARBEITUNGSSTAT.	RAUMBUCH NR.	ZONEN NR.	ABSCHNITT NR.	PLANUNGSSTAT.	AUFTRAGSNUMMER	PLANGRUPPE	PLANNUMMER	INDEX	STATUS
15301_E_0001_NB_A_5_SC_Q6-Q6_2051									F	

PLANINHALT: NEUBAU
Querschnitt 6-6
Verbindungsbau, Patio-Ansicht Süd-Ost
SC Q5-Q6

AUSFÜHRUNGSPLANUNG
GBM
1:50

FREISTAAT BAYERN
STAATLICHES BAUAMT AUGSBURG
HOLBEINSTR.10, 86150 AUGSBURG, TEL. 0821 / 2581-0, FAX. 0821 / 2581-214, E-MAIL: poststelle@stbaa.bayern.de

LP 5 UMGRIFF

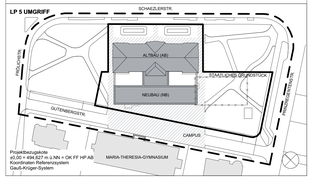

Projektbezugspunkte
±0.00 = 494.627 m ü.NN = OK FF HP AB
Gauß-Krüger-Koordinatensystem
Gauß-Krüger-System

PROJEKT / BAUVORHABEN
STAATS- UND STADTBIBLIOTHEK AUGSBURG
SCHAEZLERSTR.25, 86152 AUGSBURG
SANIERUNG UND ERWEITERUNG

BAUHERR:
Freistaat Bayern Staatliches Bauamt Augsburg
Holbeinstr. 10,
86150 Augsburg
Tel. 0821 – 258 10
Fax 0821 - 258 12 14

ANLAGE LEISTUNGSVERZEICHNIS
LV KKE 3030 PUTZARBEITEN AB / NB

GEPRÜFT VON	GEPRÜFT AM	GEZEICHNET VON	GEZEICHNET AM	BLATTGRÖßE	DATUM
		AEYKTF	10.04.2019	A0+ (1189 x 841)	13.07.2023

DATENNAME: 1815-SBA-SN-AN_25